


Баланс на бюджета					
ДГ ПРОЛЕТНА ДЪГА МАРИНКА					
Община:	5202	План:	Начален	Година:	2021
	Годишен план	Стойност I-во тримесечие	Стойност II- ро	Стойност III-то	Стойност IV- то
Приходи държав	267019	83961	65378	52302	65378
Разходи държав	267019	83961	65378	52302	65378
Разлика приходи	0	0	0	0	0
Приходи местни	34848	5227	12197	8712	8712
Разходи местни	34848	5227	12197	8712	8712
Разходи местни	34848	5227	12197	8712	8712
Разходи дофинансиране					
Разлика приходи	0	0	0	0	0
Всичко приходи	301867	89188	77575	61014	74090
Всичко разходи	301867	89188	77575	61014	74090
Разлика приходи	0	0	0	0	0
Балансиран					

Директор:
Г. Вълкова

Счетоводител: 
К. Стоянова

Баланс на бюджета
ДГ ПРОЛЕТНА ДЪГА МАРИНКА


Община: 5202

План: Начален

Година: 2021


	Годишен план	Стойност I-во тримесечие	Стойност II- ро	Стойност III-то	Стойност IV- то
Приходи държав	267019	83961	65378	52302	65378
Разходи държав	267019	83961	65378	52302	65378
Разлика приходи	0	0	0	0	0
Приходи местни	34848	5227	12197	8712	8712
Разходи местни	34848	5227	12197	8712	8712
Разходи местни	34848	5227	12197	8712	8712
Разходи дофинансиране					
Разлика приходи	0	0	0	0	0
Всичко приходи	301867	89188	77575	61014	74090
Всичко разходи	301867	89188	77575	61014	74090
Разлика приходи	0	0	0	0	0
Балансиран					

Директор:
Г. Вълкова

Счетоводител: 
К. Стоянова

Баланс на бюджета					
ДГ ПРОЛЕТНА ДЪГА МАРИНКА					
Община:	5202	План:	Начален	Година:	2021
	Годишен план	Стойност I-во тримесечие	Стойност II- ро	Стойност III-то	Стойност IV- то
Приходи държав	267019	83961	65378	52302	65378
Разходи държав	267019	83961	65378	52302	65378
Разлика приходи	0	0	0	0	0
Приходи местни	34848	5227	12197	8712	8712
Разходи местни	34848	5227	12197	8712	8712
Разходи местни	34848	5227	12197	8712	8712
Разходи дофинансиране					
Разлика приходи	0	0	0	0	0
Всичко приходи	301867	89188	77575	61014	74090
Всичко разходи	301867	89188	77575	61014	74090
Разлика приходи	0	0	0	0	0
Балансиран					

Директор:
Г. Вълкова

Счетоводител: 
К. Стоянова

**Бланка стойностни показатели: Приход, Разход и натурални
Начален План - Държавни Дейности**

Община Година
ДГ ПРОЛЕТНА ДЪГ 2021

Код на параграф	Име на параграф	Годишен план	Стойност за I-во тримесечие	Стойност за II-ро тримесечие	Стойност за III-то тримесечие	Стойност за IV-то тримесечие
I.Имуществени данъци и неданъчни приходи						
1. Имущественни и др. данъци						
Всичко имуществени данъци						
2. Неданъчни приходи						
Всичко неданъчни приходи						
Общо приходи (1+2)		0	0	0	0	0
III.Трансфери						
6100	Трансфери меж	267019	83961	65378	52302	65378
6109	вътрешни тран	267019	83961	65378	52302	65378
Всичко трансфери		267019	83961	65378	52302	65378
IV.Временни безлихвени заеми						
Всичко временни безлихвени заеми						
Всичко приходи (I+III+IV)		267 019	83 961	65 378	52 302	65 378
V.Операции с финансови активи и пасиви						
Всичко финансиране на дефицита						
Общо приходи от Държавни Дей		267 019	83 961	65 378	52 302	65 378

Стойностни показатели - Разход
Начален План - Държавни Дейности

Община: ДГ ПРОЛ Година: 2021

Код на параграф	Име на параграф	Годишен план	Стойност за I-во тримесечие	Стойност за II-ро тримесечие	Стойност за III-то тримесечие	Стойност за IV-то тримесечие
Стойностни показатели - Разход						
III. Функция Образование						
311 Детски градини						
0100	Заплати и въз	179500	55223	44385	35507	44385
0101	заплати и въз	179500	55223	44385	35507	44385
0200	Други възнагр	22400	6720	5600	4480	5600

**Бланка стойностни показатели: Приход, Разход и натурални
Начален План - Държавни Дейности**

Община Година
ДГ ПРОЛЕТНА ДЪГ 2021

Код на параграф	Име на параграф	Годишен план	Стойност за I-во тримесечие	Стойност за II-ро тримесечие	Стойност за III-то тримесечие	Стойност за IV-то тримесечие
I.Имуществени данъци и неданъчни приходи						
1. Имущественни и др. данъци						
Всичко имуществени данъци						
2. Неданъчни приходи						
Всичко неданъчни приходи						
Общо приходи (1+2)		0	0	0	0	0
III.Трансфери						
6100	Трансфери меж	267019	83961	65378	52302	65378
6109	вътрешни тран	267019	83961	65378	52302	65378
Всичко трансфери		267019	83961	65378	52302	65378
IV.Временни безлихвени заеми						
Всичко временни безлихвени заеми						
Всичко приходи (I+III+IV)		267 019	83 961	65 378	52 302	65 378
V.Операции с финансови активи и пасиви						
Всичко финансиране на дефицита						
Общо приходи от Държавни Дей		267 019	83 961	65 378	52 302	65 378

Стойностни показатели - Разход
Начален План - Държавни Дейности

Община: ДГ ПРОЛ Година: 2021

Код на параграф	Име на параграф	Годишен план	Стойност за I-во тримесечие	Стойност за II-ро тримесечие	Стойност за III-то тримесечие	Стойност за IV-то тримесечие
Стойностни показатели - Разход						
III. Функция Образование						
311 Детски градини						
0100	Заплати и въз	179500	55223	44385	35507	44385
0101	заплати и въз	179500	55223	44385	35507	44385
0200	Други възнагр	22400	6720	5600	4480	5600

**Бланка стойностни показатели: Приход, Разход и натурални
Начален План - Държавни Дейности**

Община Година
ДГ ПРОЛЕТНА ДЪГ 2021

Код на параграф	Име на параграф	Годишен план	Стойност за I-во тримесечие	Стойност за II-ро тримесечие	Стойност за III-то тримесечие	Стойност за IV-то тримесечие
I.Имуществени данъци и неданъчни приходи						
1. Имущественни и др. данъци						
Всичко имуществени данъци						
2. Неданъчни приходи						
Всичко неданъчни приходи						
Общо приходи (1+2)		0	0	0	0	0
III.Трансфери						
6100	Трансфери меж	267019	83961	65378	52302	65378
6109	вътрешни тран	267019	83961	65378	52302	65378
Всичко трансфери		267019	83961	65378	52302	65378
IV.Временни безлихвени заеми						
Всичко временни безлихвени заеми						
Всичко приходи (I+III+IV)		267 019	83 961	65 378	52 302	65 378
V.Операции с финансови активи и пасиви						
Всичко финансиране на дефицита						
Общо приходи от Държавни Дей		267 019	83 961	65 378	52 302	65 378

**Стойностни показатели - Разход
Начален План - Държавни Дейности**

Община: ДГ ПРОЛ Година: 2021

Код на параграф	Име на параграф	Годишен план	Стойност за I-во тримесечие	Стойност за II-ро тримесечие	Стойност за III-то тримесечие	Стойност за IV-то тримесечие
Стойностни показатели - Разход						
III. Функция Образование						
311 Детски градини						
0100	Заплати и въз	179500	55223	44385	35507	44385
0101	заплати и въз	179500	55223	44385	35507	44385
0200	Други възнагр	22400	6720	5600	4480	5600

0205	изплатени сум	21400	6420	5350	4280	5350
0209	други плащан	1000	300	250	200	250
0500	Задължителни	43200	14555	10231	8184	10230
0551	осигурителни	22550	8360	5068	4054	5068
0552	осигурителни	5600	1680	1400	1120	1400
0560	здравноосигур	9500	2850	2375	1900	2375
0580	вноски за доп	5550	1665	1388	1110	1387
1000	Издръжка	20811	7131	4884	3911	4885
1011	храна	9000	2700	2250	1800	2250
1015	материали	2000	600	500	400	500
1016	вода, горива и	4000	1200	1000	800	1000
1020	разходи за въ	5811	2631	1134	911	1135
	Разходи	265911	83629	65100	52082	65100
	Всичко за дейността:	265911	83629	65100	52082	65100
338 Ресурсно подпомагане						
1000	Издръжка	990	297	248	197	248
1020	разходи за въ	990	297	248	197	248
	Разходи	990	297	248	197	248
	Всичко за дейността:	990	297	248	197	248
РЕКАПИТУЛАЦИЯ ЗА ГРУПА						
0100	Заплати и въз	179500	55223	44385	35507	44385
0101	заплати и въз	179500	55223	44385	35507	44385
0200	Други възнагр	22400	6720	5600	4480	5600
0205	изплатени сум	21400	6420	5350	4280	5350
0209	други плащан	1000	300	250	200	250
0500	Задължителни	43200	14555	10231	8184	10230
0551	осигурителни	22550	8360	5068	4054	5068
0552	осигурителни	5600	1680	1400	1120	1400
0560	здравноосигур	9500	2850	2375	1900	2375
0580	вноски за доп	5550	1665	1388	1110	1387
1000	Издръжка	21801	7428	5132	4108	5133
1011	храна	9000	2700	2250	1800	2250
1015	материали	2000	600	500	400	500
1016	вода, горива и	4000	1200	1000	800	1000
1020	разходи за въ	6801	2928	1382	1108	1383
	Разходи	266901	83926	65348	52279	65348
	Всичко за групата:	266901	83926	65348	52279	65348
РЕКАПИТУЛАЦИЯ ЗА ФУНКЦИЯ III. Функция Образование						
0100	Заплати и въз	179500	55223	44385	35507	44385
0101	заплати и въз	179500	55223	44385	35507	44385
0200	Други възнагр	22400	6720	5600	4480	5600
0205	изплатени сум	21400	6420	5350	4280	5350
0209	други плащан	1000	300	250	200	250

0500	Задължителни	43200	14555	10231	8184	10230
0551	осигурителни	22550	8360	5068	4054	5068
0552	осигурителни	5600	1680	1400	1120	1400
0560	здравноосигурителни	9500	2850	2375	1900	2375
0580	вноски за допълнително осигуряване	5550	1665	1388	1110	1387
1000	Издръжка	21801	7428	5132	4108	5133
1011	храна	9000	2700	2250	1800	2250
1015	материали	2000	600	500	400	500
1016	вода, горива и енергия	4000	1200	1000	800	1000
1020	разходи за външни услуги	6801	2928	1382	1108	1383
	Разходи	266901	83926	65348	52279	65348
	Всичко за функцията:	266901	83926	65348	52279	65348
IV. Функция Здравеопазване						
437 Здравен кабинет в детски градини и училища						
1000	Издръжка	118	35	30	23	30
1012	медикаменти	118	35	30	23	30
	Разходи	118	35	30	23	30
	Всичко за дейността:	118	35	30	23	30
РЕКАПИТУЛАЦИЯ ЗА ГРУПА						
1000	Издръжка	118	35	30	23	30
1012	медикаменти	118	35	30	23	30
	Разходи	118	35	30	23	30
	Всичко за групата:	118	35	30	23	30
РЕКАПИТУЛАЦИЯ ЗА ФУНКЦИЯ IV. Функция Здравеопазване						
1000	Издръжка	118	35	30	23	30
1012	медикаменти	118	35	30	23	30
	Разходи	118	35	30	23	30
	Всичко за функцията:	118	35	30	23	30
Разходи по бюджета:		267019	83961	65378	52302	65378
РЕЗЕРВ						
Разходи по бюджета:		267019	83961	65378	52302	65378

УРАЛНИ ПОКАЗАТЕЛИ	Параграф	към 01.01.	към
Стойностни показатели - Разход			
III. Функция Образование			

311 Детски градини			
0100	Щ А Т Н И Б	11.50	11.50
0111	В Т.Ч. ПО ТРУ	11.50	11.50
1600	Брой деца в Д	62.00	62.00
Всичко за дейността:		11.50	11.50
РЕКАПИТУЛАЦИЯ ЗА ГРУПА			
0100	Щ А Т Н И Б	11.50	11.50
0111	В Т.Ч. ПО ТРУ	11.50	11.50
1600	Брой деца в Д	62.00	62.00
Всичко за групата:		11.50	11.50
РЕКАПИТУЛАЦИЯ ЗА ФУНКЦИЯ III. Функция Образование			
0100	Щ А Т Н И Б	11.50	11.50
0111	В Т.Ч. ПО ТРУ	11.50	11.50
1600	Брой деца в Д	62.00	62.00
Всичко за функцията:		11.50	11.50
Всичко за бюджета:		11.50	11.50

Директор:
Г. Вълкова

Счетоводител:
К. Стоянова

**Бланка стойностни показатели: Приход, Разход и натурални
Начален План - Местни Дейности**

Община Година
ДГ ПРОЛЕТНА ДГ 2021

Код на параграф	Име на параграф	Годишен план	Стойност за I-во тримес	Стойност за II-ро тримесечие	Стойност за III-то тримесечие	Стойност за IV-то тримесечие
I.Имуществени данъци и неданъчни приходи						
1. Имущественни и др. данъци						
Всичко имуществени данъци						
2. Неданъчни приходи						
Всичко неданъчни приходи						
Общо приходи (1+2)		0	0	0	0	0
III.Трансфери						
6100	Трансфери меж	34848	5227	12197	8712	8712
6109	вътрешни тран	34848	5227	12197	8712	8712
Всичко трансфери		34848	5227	12197	8712	8712
IV.Временни безлихвени заеми						
Всичко временни безлихвени заеми						
Всичко приходи (I+III+IV)		34 848	5 227	12 197	8 712	8 712
V.Операции с финансови активи и пасиви						
Всичко финансиране на дефицита						
Общо приходи от Местни Дейн		34 848	5 227	12 197	8 712	8 712

Стойностни показатели - Разход

Начален План - Местни Дейности

Община: ДГ ПРС Година: 2021

Код на параграф	Име на параграф	Годишен план	Стойност за I-во тримес	Стойност за II-ро тримесечие	Стойност за III-то тримесечие	Стойност за IV-то тримесечие
Стойностни показатели - Разход						
III. Функция Образование						
311 Детски градини						
1000	Издръжка	34492	5175	12073	8622	8622
1011	храна	13000	1950	4550	3250	3250
1013	постелен инве	3150	474	1102	787	787

1015	материали	5000	750	1750	1250	1250
1016	вода, горива и	9742	1461	3411	2435	2435
1020	разходи за въ	2000	300	700	500	500
1030	текущ ремонт	1000	150	350	250	250
1051	командировки	100	15	35	25	25
1062	разходи за за	500	75	175	125	125
1900	Платени данъ	356	52	124	90	90
1981	платени общи	356	52	124	90	90
Разходи		34848	5227	12197	8712	8712
Всичко за дейността:		34848	5227	12197	8712	8712
РЕКАПИТУЛАЦИЯ ЗА ГРУПА						
1000	Издръжка	34492	5175	12073	8622	8622
1011	храна	13000	1950	4550	3250	3250
1013	постелен инве	3150	474	1102	787	787
1015	материали	5000	750	1750	1250	1250
1016	вода, горива и	9742	1461	3411	2435	2435
1020	разходи за въ	2000	300	700	500	500
1030	текущ ремонт	1000	150	350	250	250
1051	командировки	100	15	35	25	25
1062	разходи за за	500	75	175	125	125
1900	Платени данъ	356	52	124	90	90
1981	платени общи	356	52	124	90	90
Разходи		34848	5227	12197	8712	8712
Всичко за групата:		34848	5227	12197	8712	8712
РЕКАПИТУЛАЦИЯ ЗА ФУНКЦИЯ III. Функция Образование						
1000	Издръжка	34492	5175	12073	8622	8622
1011	храна	13000	1950	4550	3250	3250
1013	постелен инве	3150	474	1102	787	787
1015	материали	5000	750	1750	1250	1250
1016	вода, горива и	9742	1461	3411	2435	2435
1020	разходи за въ	2000	300	700	500	500
1030	текущ ремонт	1000	150	350	250	250
1051	командировки	100	15	35	25	25
1062	разходи за за	500	75	175	125	125
1900	Платени данъ	356	52	124	90	90
1981	платени общи	356	52	124	90	90
Разходи		34848	5227	12197	8712	8712
Всичко за функцията:		34848	5227	12197	8712	8712
Резерв						
Всичко по бюджета:		34848	5227	12197	8712	8712
РЕЗЕРВ						
Всичко по бюджета:		34848	5227	12197	8712	8712