




О Б Щ И Н А Б У Р Г А С
8000 Бургас, ул. „Александровска” № 26
Тел. централа: 056/ 84 09 15-19; факс: 056/ 84 13 14
www.burgas.bg; електронна поща: obshtina@burgas.bg



**ДО
ДИРЕКТОРА (РЪКОВОДИТЕЛЯ)
НА ДГ "ПРОЛЕТНА ДЪГА"
С. МАРИНКА**

На основание протоколно решение №6/28.01.2020 г., т. 25 на Общински съвет - Бургас, Ви изпращаме утвърдената рамка на бюджет 2020 година за разпределение на средствата по пълна бюджетна класификация и тримесечия.

	държавна дейност	общинска дейност	собствени приходи	валутна сметка
Фонд работна заплата				
Осигурителни вноски раб.				
По утвърдена формула/стандарт	208 800 лв.			
Издръжка	112 лв.	41 443 лв.		
Преходен остатък				
Дофинансиране				
Всичко:	208 912 лв.	41 443 лв.	лв.	лв.

Разпределението на бюджета се извършва съобразно действащите нормативни и поднормативни актове: ЗДБРБ за 2020 година, Закона за публичните финанси, Писмо на МФ – ФО-1/16.01.2020 г. за съставянето на бюджета на общината и ПМС №381/30.12.2019 г. за изпълнението на държавния бюджет за 2020 г.

При разпределението на бюджета за 2020 г. по параграфи да се спазва приоритетността на разходите, както следва:

- заплати, осигурителни плащания, обезщетения, стипендии;
- храна, отопление, осветление;

Разпределението по тримесечия за държавните дейности да се извърши съгласно чл. 53(1) от ЗДБРБ за 2020 г., както следва:

Второстепенни разпоредители с бюджет	Целоднев на детска ясла	Целоднев на детска група	Подготвителна целодневна група	Общо средства по формулата
	Брой деца ясла	Брой деца 2-4 г.	Брой деца 5-6 г.	
ДГ "Пролетна дъга", с. Маринка		35	23	206,186

Норматив за подпомагане хрането на ПГ	Общо средства за д.д.311 за 2020 г.	Общо средства за д.д.338 за 2020 г.	Всичко бюджет 2020 г.
2,162	208,348	452	208,800


**Баланс на бюджета
ДГ ПРОЛЕТНА ДЪГА МАРИНКА**

Община: **5202** План: **Начален** Година: **2020**

	Годишен план	Стойност I- во	Стойност II- ро	Стойност III- то	Стойност IV-то
Приходи държавни	208,912	62,674	52,228	41,782	52,228
Разходи държавни	208,912	62,674	52,228	41,782	52,228
Разлика приходи-р	0	0	0	0	0
Приходи местни де	41,443	6,216	14,505	10,361	10,361
Разходи местни де	41,443	6,216	14,505	10,361	10,361
Разходи местни де	41,443	6,216	14,505	10,361	10,361
Разходи дофинансиране					
Разлика приходи-р	0	0	0	0	0
Всичко приходи	250,355	68,890	66,733	52,143	62,589
Всичко разходи	250,355	68,890	66,733	52,143	62,589
Разлика приходи-р	0	0	0	0	0

Балансиран

Директор:
Г. Вълкова



Счетоводител:
К. Стоянова




**Бланка стойностни показатели: Приход, Разход и натурални
Начален План - Държавни Дейности**

Община

Година

ДГ ПРОЛЕТНА ДЪ

2020

Код на параграф	Име на параграф	Годишен план	Стойност за I-во тримесечие	Стойност за II-ро тримес	Стойност за III-то тримесе	Стойност за IV-то тримесе
I.Имуществени данъци и неданъчни приходи						
1. Имущественни и др. данъци						
Всичко имуществени данъци						
2. Неданъчни приходи						
Всичко неданъчни приходи						
Общо приходи (1+2)			0	0	0	0
III.Трансфери						
6100	Трансфери между бюджети (не	208912	62674	52228	41782	52228
6109	вътрешни трансфери в система	208912	62674	52228	41782	52228
Всичко трансфери			208912	62674	52228	41782
IV.Временни безлихвени заеми						
Всичко временни безлихвени заеми						
Всичко приходи (I+III+IV)			208,912	62,674	52,228	41,782
V.Операции с финансови активи и пасиви						
Всичко финансиране на дефицита						
Общо приходи от Държавни Дейности			208,912	62,674	52,228	41,782

Стойностни показатели - Разход

Начален План - Държавни Дейности

Община: ДГ ПРО Година: 2020

Код на параграф	Име на параграф	Годишен план	Стойност за I-во тримесечие	Стойност за II-ро тримес	Стойност за III-то тримесе	Стойност за IV-то тримесе
Стойностни показатели - Разход						
III. Функция Образование						
311 Детски градини						
0100	Заплати и възнаграждения з	145500	43650	36375	29100	36375
0101	заплати и възнаграждения н	145500	43650	36375	29100	36375

Sheet2

0200	Други възна	17300	5190	4325	3460	4325
0205	изплатени с	16900	5070	4225	3380	4225
0209	други плаща	400	120	100	80	100
0500	Задължител	36900	11070	9225	7380	9225
0551	осигурителн	20800	6240	5200	4160	5200
0552	осигурителн	4000	1200	1000	800	1000
0560	здравнооси	7600	2280	1900	1520	1900
0580	вноски за дс	4500	1350	1125	900	1125
1000	Издръжка	8648	2594	2162	1730	2162
1011	храна	6100	1830	1525	1220	1525
1015	материали	1500	450	375	300	375
1016	вода, горива	1048	314	262	210	262
	Разходи	208348	62504	52087	41670	52087
	Всичко за дейността:	208348	62504	52087	41670	52087
328 Международни програми и споразумения, дарения и помощи от чужбина						
	<i>ресурсно</i> <i>функцион</i>					
1000	Издръжка	452	136	113	90	113
1015	материали	452	136	113	90	113
	Разходи	452	136	113	90	113
	Всичко за дейността:	452	136	113	90	113
РЕКАПИТУЛАЦИЯ ЗА ГРУПА						
0100	Заплати и в	145500	43650	36375	29100	36375
0101	заплати и в	145500	43650	36375	29100	36375
0200	Други възна	17300	5190	4325	3460	4325
0205	изплатени с	16900	5070	4225	3380	4225
0209	други плаща	400	120	100	80	100
0500	Задължител	36900	11070	9225	7380	9225
0551	осигурителн	20800	6240	5200	4160	5200
0552	осигурителн	4000	1200	1000	800	1000
0560	здравнооси	7600	2280	1900	1520	1900
0580	вноски за дс	4500	1350	1125	900	1125
1000	Издръжка	9100	2730	2275	1820	2275
1011	храна	6100	1830	1525	1220	1525
1015	материали	1952	586	488	390	488
1016	вода, горива	1048	314	262	210	262
	Разходи	208800	62640	52200	41760	52200
	Всичко за групата:	208800	62640	52200	41760	52200
РЕКАПИТУЛАЦИЯ ЗА ФУНКЦИЯ III. Функция Образование						
0100	Заплати и в	145500	43650	36375	29100	36375
0101	заплати и в	145500	43650	36375	29100	36375
0200	Други възна	17300	5190	4325	3460	4325
0205	изплатени с	16900	5070	4225	3380	4225
0209	други плаща	400	120	100	80	100


0500	Задължителни осигурителни	36900	11070	9225	7380	9225
0551	осигурителни вноски от работни	20800	6240	5200	4160	5200
0552	осигурителни вноски от работни	4000	1200	1000	800	1000
0560	здравноосигурителни вноски	7600	2280	1900	1520	1900
0580	вноски за допълнително задължително осигуряване	4500	1350	1125	900	1125
1000	Издръжка	9100	2730	2275	1820	2275
1011	храна	6100	1830	1525	1220	1525
1015	материали	1952	586	488	390	488
1016	вода, горива и енергия	1048	314	262	210	262
	Разходи	208800	62640	52200	41760	52200
	Всичко за функцията:	208800	62640	52200	41760	52200
IV. Функция Здравеопазване						
437 Здравен кабинет в детски градини и училища						
1000	Издръжка	112	34	28	22	28
1012	медикаменти	112	34	28	22	28
	Разходи	112	34	28	22	28
	Всичко за дейността:	112	34	28	22	28
РЕКАПИТУЛАЦИЯ ЗА ГРУПА						
1000	Издръжка	112	34	28	22	28
1012	медикаменти	112	34	28	22	28
	Разходи	112	34	28	22	28
	Всичко за групата:	112	34	28	22	28
РЕКАПИТУЛАЦИЯ ЗА ФУНКЦИЯ IV. Функция Здравеопазване						
1000	Издръжка	112	34	28	22	28
1012	медикаменти	112	34	28	22	28
	Разходи	112	34	28	22	28
	Всичко за функцията:	112	34	28	22	28
	Разходи по бюджета:	208912	62674	52228	41782	52228
	РЕЗЕРВ					
	Всичко по бюджета:	208912	62674	52228	41782	52228

УРАЧНИ ПОКАЗАТИ	Параграф	към 01.01.	към
Стойностни показатели - Разход			
III. Функция Образование			
311 Детски градини			

Sheet2

0100	ЩАТНИ БРОЙКИ	10.50	10.50
0111	В Т.Ч. ПО ТРУДОВИ ПРАВО	10.50	10.50
1600	Брой деца в ДГ	58.00	58.00
Чко за дейността:		10.50	10.50
РЕКАПИТУЛАЦИЯ ЗА ГРУПА			
0100	ЩАТНИ БРОЙКИ	10.50	10.50
0111	В Т.Ч. ПО ТРУДОВИ ПРАВО	10.50	10.50
1600	Брой деца в ДГ	58.00	58.00
Всичко за групата:		10.50	10.50
РЕКАПИТУЛАЦИЯ ЗА ФУНКЦИЯ III. Функция Образование			
0100	ЩАТНИ БРОЙКИ	10.50	10.50
0111	В Т.Ч. ПО ТРУДОВИ ПРАВО	10.50	10.50
1600	Брой деца в ДГ	58.00	58.00
Чко за функцията:		10.50	10.50
сичко за бюджета:		10.50	10.50

Директор:
Г. Вълкова



Счетоводител:


К. Стоянова



**Бланка стойностни показатели: Приход, Разход и натурални
Начален План - Местни Дейности**

Община

Година

ДГ ПРОЛЕТНА ДЪГА М

2020

Код на параграф	Име на параграф	Годишен план	Стойност за I-во тримесечие	Стойност за II-ро тримесечие	Стойност за III-то тримесечие	Стойност за IV-то тримесечие
I.Имуществени данъци и неданъчни приходи						
1. Имущественни и др. данъци						
Всичко имуществени данъци						
2. Неданъчни приходи						
Всичко неданъчни приходи						
Общо приходи (1+2)		0	0	0	0	0
III.Трансфери						
6100	Трансфери ме	41443	6216	14505	10361	10361
6109	вътрешни тра	41443	6216	14505	10361	10361
Всичко трансфери		41443	6216	14505	10361	10361
IV.Временни безлихвени заеми						
Всичко временни безлихвени заеми						
Всичко приходи (I+III+IV)		41,443	6,216	14,505	10,361	10,361
V.Операции с финансови активи и пасиви						
Всичко финансиране на дефицита						
Общо приходи от Местни Дейности		41,443	6,216	14,505	10,361	10,361

Стойностни показатели - Разход

Начален План - Местни Дейности

Община: ДГ ПРОЛЕТ Година: 2020

Код на параграф	Име на параграф	Годишен план	Стойност за I-во тримесечие	Стойност за II-ро тримесечие	Стойност за III-то тримесечие	Стойност за IV-то тримесечие
Стойностни показатели - Разход						
III. Функция Образование						
311 Детски градини						
1000	Издръжка	41087	6163	14380	10272	10272
1011	храна	14163	2124	4957	3541	3541

Sheet2

1013	постелен ин	3100	465	1085	775	775
1015	материали	4000	600	1400	1000	1000
1016	вода, горива	10000	1500	3500	2500	2500
1020	разходи за в	8000	1200	2800	2000	2000
1030	текущ ремонт	1000	150	350	250	250
1051	командировки	200	30	70	50	50
1062	разходи за з	624	94	218	156	156
1900	Платени дан	356	53	125	89	89
1981	платени общ	356	53	125	89	89
	Разходи	41443	6216	14505	10361	10361
	Всичко за дейността:	41443	6216	14505	10361	10361
РЕКАПИТУЛАЦИЯ ЗА ГРУПА						
1000	Издръжка	41087	6163	14380	10272	10272
1011	храна	14163	2124	4957	3541	3541
1013	постелен ин	3100	465	1085	775	775
1015	материали	4000	600	1400	1000	1000
1016	вода, горива	10000	1500	3500	2500	2500
1020	разходи за в	8000	1200	2800	2000	2000
1030	текущ ремонт	1000	150	350	250	250
1051	командировки	200	30	70	50	50
1062	разходи за з	624	94	218	156	156
1900	Платени дан	356	53	125	89	89
1981	платени общ	356	53	125	89	89
	Разходи	41443	6216	14505	10361	10361
	Всичко за групата:	41443	6216	14505	10361	10361
РЕКАПИТУЛАЦИЯ ЗА ФУНКЦИЯ III. Функция Образование						
1000	Издръжка	41087	6163	14380	10272	10272
1011	храна	14163	2124	4957	3541	3541
1013	постелен ин	3100	465	1085	775	775
1015	материали	4000	600	1400	1000	1000
1016	вода, горива	10000	1500	3500	2500	2500
1020	разходи за в	8000	1200	2800	2000	2000
1030	текущ ремонт	1000	150	350	250	250
1051	командировки	200	30	70	50	50
1062	разходи за з	624	94	218	156	156
1900	Платени дан	356	53	125	89	89
1981	платени общ	356	53	125	89	89
	Разходи	41443	6216	14505	10361	10361
	Всичко за функцията:	41443	6216	14505	10361	10361
	разходи по бюджета:	41443	6216	14505	10361	10361
РЕЗЕРВ						
	разходи по бюджета:	41443	6216	14505	10361	10361

АТУРАЛНИ ПОКАЗАТЕЛИ	Параграф	към 01.01.	към
Стойностни показатели - Разход			
Всичко за дейността:		0.00	0.00
РЕКАПИТУЛАЦИЯ ЗА ГРУПА			
		0.00	0.00
Всичко за групата:		0.00	0.00
РЕКАПИТУЛАЦИЯ ЗА ФУНКЦИЯ			
		0.00	0.00
Всичко за функцията:		0.00	0.00
Всичко за бюджета:		0.00	0.00

Директор:
Г.Вълкова

Счетоводител:
К.Стоянова

